

Artigo

[Angelo Bruno Braga](#) · Out. 11, 2021 4min de leitura

Como aprender na Comunidade de Desenvolvedores? Parte 2: Tags

Olá membros da Comunidade de Desenvolvedores,

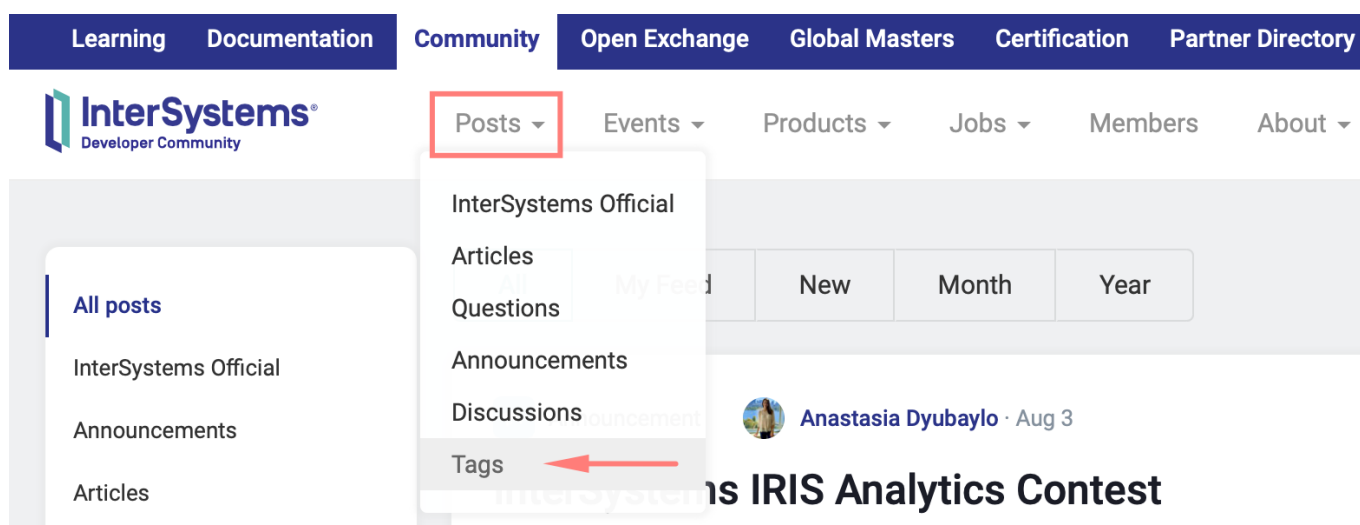
Nesta postagem nós gostaríamos de mostrar a vocês como [usar as tags](#) da Comunidade de Desenvolvedores. Vamos aproveitar o máximo desta funcionalidade da Comunidade de Desenvolvedores!



Uma tag é uma palavra ou frase que descreve o tópico da postagem. Tags são a forma de conectar os membros da comunidade e os especialistas com as postagens de forma que seja possível debater / dar a resposta correta, ordenando as postagens por categorias específicas e bem definidas.

As tags também podem ser utilizadas para ajudar a identificar as postagens que são interessantes ou relevantes para você.

Você pode verificar a [lista completa de tags](#) na seção Tags do menu superior da Comunidade de Desenvolvedores:



Tipos de Tags e a Árvore de Tags da Comunidade de Desenvolvedores

Existem dois tipos de tags da Comunidade de Desenvolvedores:

1. Grupos – também chamadas de tags principais para assuntos abrangentes e incluem todas as tecnologias InterSystems.
2. Tags – tags normal para tópicos mais especializados.

Cada postagem deve ter ao menos um deste grupos. Você conhece todos os grupos?

- Um grupo de tag para cada Tecnologia InterSystems (9):

Atelier (7)	InterSystems IRIS (390)
Caché (188)	InterSystems IRIS for Health (105)
Ensemble (70)	IRIS Analytics (DeepSee) (11)
HealthShare (30)	TrakCare (0)
iKnow (3)	

- Um grupo de tag para o Visual Studio Code, o editor de código fonte popular da Microsoft:

VSCoDe (29)

- Um grupo de tag para anúncios oficiais sobre a Comunidade de Desenvolvedores ou sobre a InterSystems:

InterSystems Official (40)

Developer Community Official (163)

- Um grupos de tag para orientações e alertas do Worldwide Response Center (WRC):

Worldwide Response Center (WRC) (107)

- Um grupo de tag para o Open Exchange (galeria de soluções de software e frameworks criadas com/para a tecnologia InterSystems), um outro para o Global Masters (Plataforma de Gamificação da InterSystems), e outro para o Diretório de Parceiros (Plataforma InterSystems para clientes e parceiros):

Open Exchange (81)

Global Masters (24)

Partner Directory (9)

- Um grupo de tag para o Global Summit, o encontro anual da InterSystems:

Global Summit (11)

- Um grupo de tag para a Treinamento Online e Documentação:

Online Learning (183)

Documentation (108)

- Um grupo de tag para comentários, opiniões, sugestões... sobre a Comunidade de Desenvolvedores:

DC Feedback (718)

- Um grupo de tag para anúncios de oportunidades de trabalho relacionadas a tecnologia InterSystems:

Job Opportunity (53)

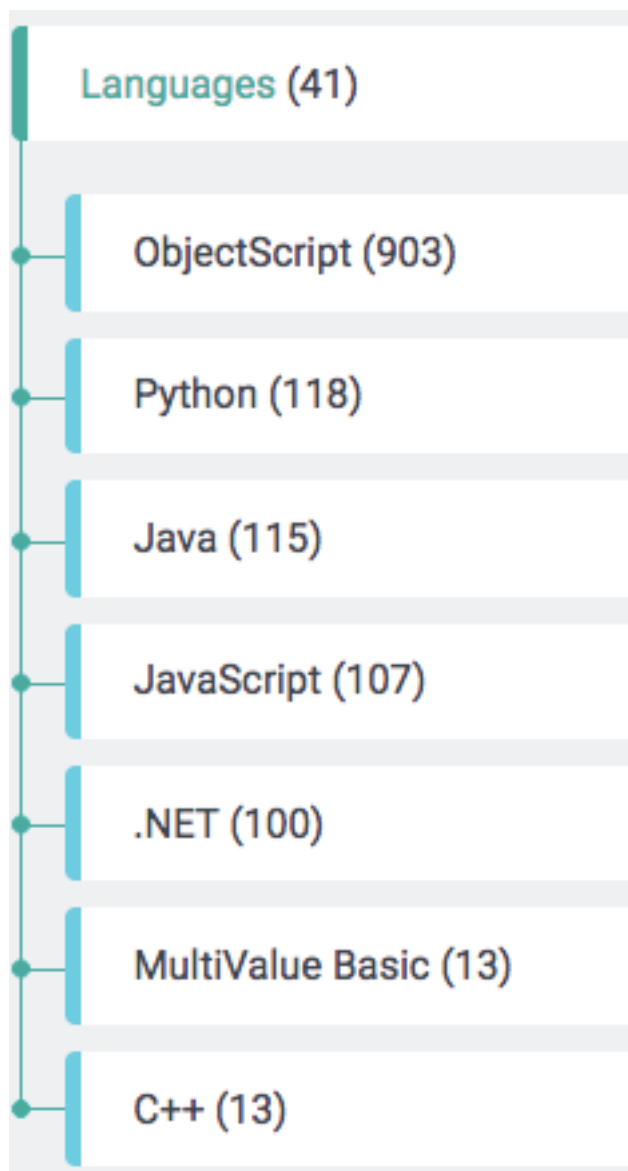
- Um grupo de tag alternativo para outros assuntos, para as postagens que não se enquadrem nos outros grupos:

Other (185)

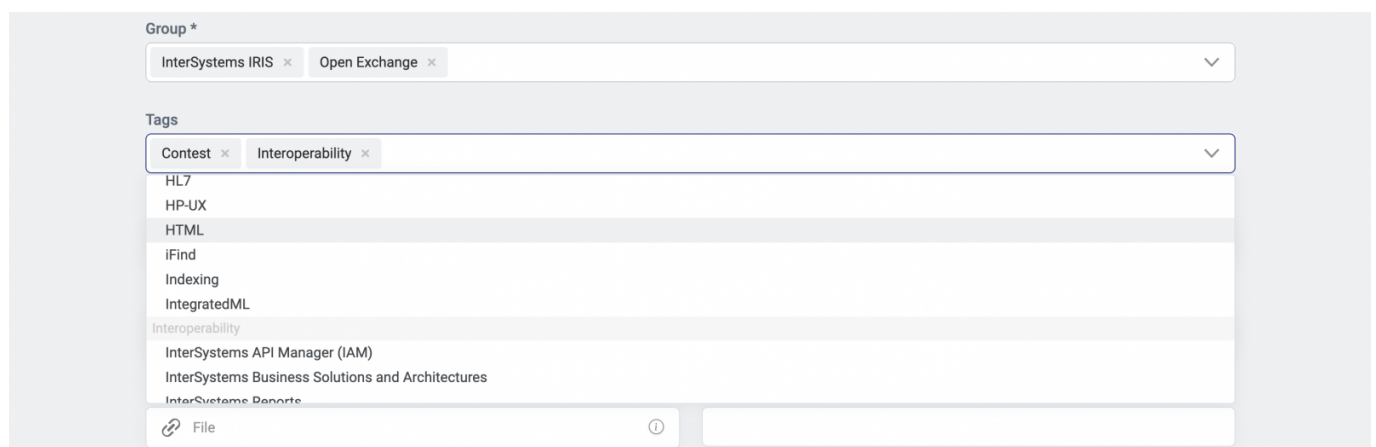
Adicionalmente aos grupos, os membros da Comunidade de Desenvolvedores utilizam as Tags para especificar ainda mais o conteúdo de suas postagens.

Na [Árvore de Tags da Comunidade de Desenvolvedores](#), você também pode achar algumas subtags categorizando o conteúdo das tags.

Um exemplo é a tag "Linguagens" que possui essas subtags: "C++", "Python", "JavaScript", "MultiValue Basic", "ObjectScript", "Java" e ".NET".




Não é obrigatória a adição de Tags às postagens mas você deve selecionar ao menos um Grupo:



Ordenando as Tags

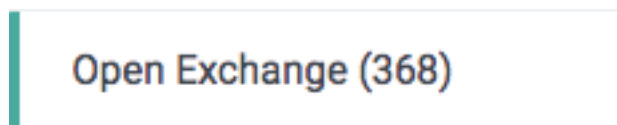
Você pode ordenar as tags de três formas diferentes utilizando a [Árvore de Tags da Comunidade de Desenvolvedores](#):



1. Por populares:

Grupos & Tags são ordenados pela quantidade de vezes que eles foram utilizados nas postagens. Esta quantidade aparece próxima às tags (em parênteses).

Por exemplo, a tag Open Exchange foi utilizada em 368 postagens:



2. Por nome:

Grupos & Tags são ordenadas alfabeticamente.

3. Por novos:

Selecionando este tipo de ordenação os Grupos e Tags mais recentes serão exibidos primeiro.

Página TAG: seguir, ordenar, filtrar postagens com Tags

Cada tag tem sua própria URL/página web onde você pode visualizar todas as postagens que utilizaram aquela tag.

Por exemplo, a tag "XML" está vinculada a esta página: community.intersystems.com/tags/xml, exibindo todas as postagens que utilizam esta tag:

Todas as postagens podem ser filtradas por diferentes critérios na página de Tag: pela atualização, por data, por gostos, por visualizações e/ou por respostas.

Elas também podem ser ordenadas por tipo de postagem: anúncios, artigos, perguntas, discussões, vídeos ou empregos. Você precisa ir no menu superior no canto esquerdo e selecionar o tipo de postagem que você está procurando.

Siga as tags que lhe interessam!

Se você estiver interessado em um assunto, você pode localizar sua tag na [Árvore de Tags da Comunidade de Desenvolvedores](#), selecione ela e clique no botão "Seguir" próximo a ela. Quando você segue qualquer tag, você recebe e-mails com todas as postagem que utilizem esta tag.

Aqui estão algumas Tags que sugerimos para iniciar: [Melhores Práticas](#) | [Dicas e truques](#) | [Iniciante](#) | [Tutorial](#).

Então...

Dêem uam olhada na [Árvore de Tags da Comunidade de Desenvolvedores](#) agora mesmo – tópicos interessantes (tags) e uma tonelada de conteúdos úteis estão lhe aguardando:

- leia todas as postagens sobre o tópico de seu interesse;
- siga as tags e assim você não perderá nenhuma postagem referente a seus tópicos favoritos.

Se você tiver alguma dúvida sobre as tags ou sentir falta de alguma, por favor nos informe nos comentários/sugestões abaixo !

[#Dicas e truques](#) [#Iniciante](#) [#Developer Community Oficial](#)

URL de origem: <https://pt.community.intersystems.com/post/como-aprender-na-comunidade-de-desenvolvedores-parte-2-tags>